


**Der  
Referent**

**stellt  
sich  
vor:**



Manfred Müller, geboren am 01.11. 1940. Nach der Ausbildung zum Ingenieur, Tätigkeit im Management verschiedener Maschinenbaufirmen.

Studium der Psycho-Physiognomik in Deutschland und in der Schweiz.

Ausbildung in Graphologie in Verbindung mit der Physiognomik (Schäfer).

Ausbildung in Psychologie SPS (bei Prof. Dr. R. Jülicher).

Ausbildung in Naturheilkunde und zum Yogalehrer.

Zusammenarbeit mit Mechthild Scheffer, Rüdiger Dahlke, Peter Mandel und Natale Ferronato.

Manfred Müller gehört zum Referentenkreis der Schweizer Physiognomischen Gesellschaft und gibt in Deutschland, der Schweiz und Österreich Kurse in Psycho-Physiognomik.

Neben seiner psychologischen Personalberatung für Unternehmen ist er auf dem Gebiet der Kinder- und Erwachsenenberatung nach den Gesichtspunkten der Psycho-Physiognomik tätig.

Seit 1998 Beratungstätigkeit bei Konfliktsituationen im Management auf Vorstandsebene.

Manfred Müller arbeitet mit dem bekannten Arzt und Buchautor Dr. Rüdiger Dahlke zusammen.

Mit Peter Mandel, dem Begründer der Esogenetik, verbindet ihn eine langjährige Freundschaft und Kooperation in Forschung und Lehre.

Manfred Müller ist Autor des Buches:  
**Das Gesicht als Spiegel der Gesundheit**  
ehrenwirth med ISBN-3-431-04020-9

## Seminarraum II 50 qm



### Anfahrtsbeschreibung

**Rechtis liegt zwischen Kempten und Isny.**

Von Ulm auf der A 7 Richtung Kempten/Füssen  
**Am Allgäuer Dreieck auf die A 980/B12  
Richtung Lindau**

**Ausfahrt:** Hellengerst, Wengen, **Rechtis**, Buchenberg

**Achtung:** Die Ausfahrt führt über einen Parkplatz,  
von hier aus sind es noch 2,5 km,  
immer dem Schild Rechtis nachfahren.

**Vom Ortseingangsschild aus sehen Sie die Kirche.**

Sie fahren um die Kirche links herum,  
die Straße geradeaus und wieder links herunter,  
**um das große gelbe Haus mit grünen Läden herum**  
und parken auf den Parkplätzen vor der Yogaschule.



## Ausbildungsseminar Physiognomie

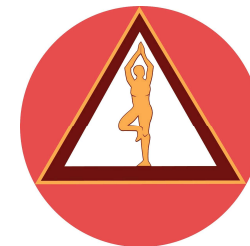
**Menschenkenntnis ist lernbar.**

**Beginn: 10. März 2012**



### Tagungsort:

Yogaschule Rechtis  
Rechtis 5 D  
87480 Weitnau-Rechtis



Tel.: 08378/93 22 60  
Fax: 08378/93 22 78

Info@yogaschule-rechtis.de  
www.yogaschule-rechtis.de

# Was ist Psycho Physiognomik?

oder

## Wie erkennt man den Charakter im Gesicht?



Psychologische Physiognomik (nach C. Huter) bedeutet Gesichts- und Körperausdruckskunde, sowohl des Charakters als auch der seelischen Strukturen des Menschen.

Beides ausgedrückt in der Ausgestaltung des Körpers, der Gesichtsformen und deren Strahlung.



Die Psycho-Physiognomik geht den Weg der Selbsterkenntnis und dadurch das Erkennen unserer Mitmenschen, sofern wir die Bereitschaft dazu haben.

Praktische Anwendung findet die Physiognomik im täglichen Umgang mit unseren Partnern, Kindern, Vorgesetzten und Mitarbeitern.



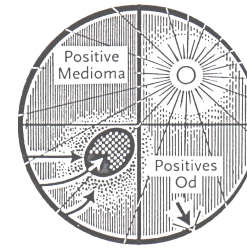
Die Psychologische Physiognomik stellt die Grundlage für die Pathopsychiatrie (n. N. Ferronato) dar; d.h., Krankheits- und Gesundheitszeichen im Gesicht erkennen.

## Seminarinhalte:

Die Ausbildung ist als ganze Einheit zu sehen.

### 1. Seminar

Was ist Psycho-Physiognomik?  
Wer war C. Huter?  
Die Zelle als Grundlage der Menschenkenntnis.  
Die 3 Keimblätter mit der Verbindung zur Farbpunktur nach Peter Mandel.

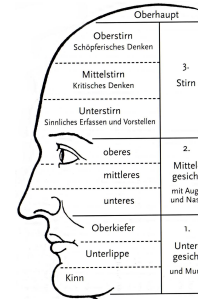


Die 3 Grundnaturelle.  
Die 4 Temperamente.  
Die 3-Teilung des Gesichtes.  
Die Achsen am Kopf nach C. Huter.

### Übungen mit den Teilnehmern.

### 2. Seminar


Die Unterstirn.  
Die Mimik und Körpersprache.  
Die Mimik,  
Test und Übungen mit der Mimik.  
Die Nase.



### Übungen mit den Teilnehmern.

### 3. Seminar

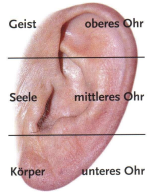
Die Kraftrichtungsordnung (die Kräfte im Menschen).  
Die männliche und die weibliche Seite im Menschen.  
Die Bedeutung von Helioda, Od, Hartod, Medioma, Magnetismus und wo diese beim Menschen auftreten und sichtbar sind.  
(Test: Bilder und Achsen.)



### Übungen mit den Teilnehmern.

### 4. Seminar

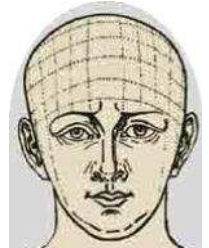
Das Ohr.  
Das Auge.  
Der Mund.  
Beurteilungen nach Dias.



### Übungen mit den Teilnehmern.

### 5. Seminar

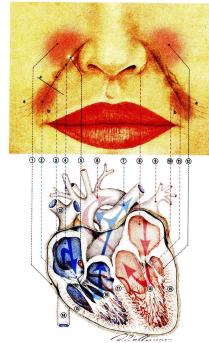
Das Seitenhaupt.  
Das Hinterhaupt.  
Das Oberhaupt.  
Gesamtbeurteilungen durch die Teilnehmer.



### Übungen mit den Teilnehmern.

### 6. Seminar

Einführung in die Krankheitsphysiognomik nach C. Huter und die Pathopsychiatrie nach Natale Ferronato.



### Übungen mit den Teilnehmern.

## Seminartermine erstes Halbjahr 2012

- Block 1 Samstag, 10.03.2012
- Block 2 Samstag 31.03.2012
- Block 3 Samstag, 28.04.2012
- Block 4 Samstag, 19.05.2012
- Block 5 Samstag, 02.06.2012
- Block 6 Samstag, 30.06.2012

**Seminarzeiten:**  
09.00 bis 18.00 Uhr

**SeminarKosten:**  
Je Ausbildungsblock: 138.-- €

**Wiederholer:** 58.-- € je Block

**Die Ausbildung ist als ganze Einheit zu sehen**